

МЧС РОССИИ



ДЕПАРТАМЕНТ НАДЗОРНОЙ ДЕЯТЕЛЬНОСТИ  
И ПРОФИЛАКТИЧЕСКОЙ РАБОТЫ

**АНАЛИЗ**  
**ОБСТАНОВКИ С ПОЖАРАМИ**  
**И ИХ ПОСЛЕДСТВИЯМИ**  
**НА ТЕРРИТОРИИ**  
**РОССИЙСКОЙ ФЕДЕРАЦИИ**  
**за 12 месяцев 2024 г.**

*Москва 2025*

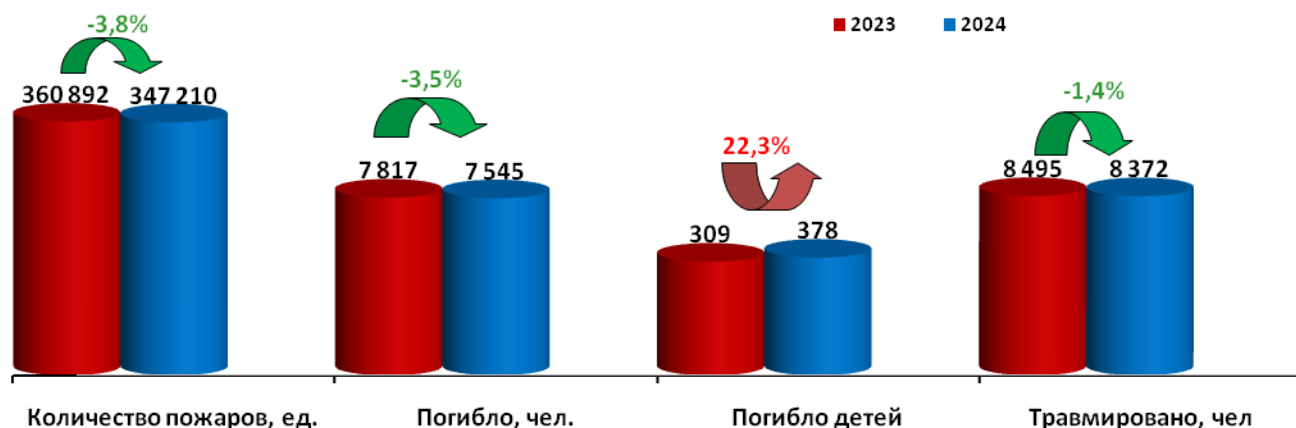
## 1. Основные показатели обстановки с пожарами и их последствиями в Российской Федерации

За 12 месяцев 2024 г. произошло 347 210 пожаров (за аналогичный период прошлого года (АППГ) – 360 892, -3,8%), на которых погибло 7 545 человек (АППГ – 7 817, -3,5%), в том числе 378 несовершеннолетних (АППГ – 309, 22,3%), получили травмы 8 372 человека (АППГ – 8 495, -1,4%). Зарегистрированный материальный ущерб составляет 18,1 млрд. рублей (АППГ – 22,2, -18,3%).

На пожарах спасено 24 540 человек (АППГ – 26 933, -8,9%), эвакуировано 199 531 человек (АППГ – 180 296, 10,7%).

В среднем ежедневно происходило 949 пожаров, на которых погибал 21 человек, получали травмы 23 человека, огнем уничтожалось 128 строений.

Количество погибших на 100 тыс. человек населения – 5,0 человека (АППГ – 5,2), количество травмированных на 100 тыс. населения – 5,5 человека (АППГ – 5,6).



Сведения об обстановке с пожарами и их последствиями по субъектам Российской Федерации на поднадзорных объектах отображены в таблице 1.

Таблица 1

Субъект Российской Федерации	2023		2024	
	Кол-во пожаров, ед	Погибших людей, чел	Кол-во пожаров, ед	Погибших людей, чел
Республика Карелия	115	0	78	0
Республика Коми	103	1	95	2
Архангельская область	235	4	197	3
Ненецкий автономный округ	11	0	15	0
Вологодская область	237	0	239	0
Ленинградская область	223	2	170	0
г. Санкт-Петербург	1088	8	1099	4
Мурманская область	636	0	498	0
Новгородская область	55	0	69	1
Псковская область	70	2	58	3
Калининградская область	147	2	144	1
Белгородская область	150	0	134	1
Брянская область	67	2	74	0
Владимирская область	184	0	163	1

Субъект Российской Федерации	2023		2024	
	Кол-во пожаров, ед	Погибших людей, чел	Кол-во пожаров, ед	Погибших людей, чел
Воронежская область	174	1	154	5
Ивановская область	351	1	459	1
Калужская область	47	0	40	1
Костромская область	87	1	87	0
Курская область	85	0	98	0
Липецкая область	154	2	142	1
Московская область	831	11	763	19
Орловская область	72	0	79	0
Рязанская область	69	0	76	0
Смоленская область	122	0	122	1
Тамбовская область	70	0	39	0
Тверская область	146	5	132	0
Тульская область	109	0	75	0
Ярославская область	193	0	170	4
г. Москва	1796	16	1637	6
Республика Башкортостан	603	8	662	5
Республика Марий Эл	75	0	64	0
Республика Мордовия	86	0	66	0
Республика Татарстан	382	3	420	14
Удмуртская Республика	139	1	126	1
Чувашская Республика - Чувашия	127	1	153	0
Пермский край	275	2	357	4
Кировская область	178	0	166	3
Нижегородская область	319	8	332	2
Оренбургская область	166	5	154	0
Пензенская область	75	0	65	0
Самарская область	492	3	512	2
Саратовская область	294	2	271	0
Ульяновская область	164	1	165	0
Курганская область	97	1	72	2
Свердловская область	297	3	361	6
Тюменская область	132	1	124	4
Ханты-Мансийский автономный округ - Югра	183	2	188	5
Ямало-Ненецкий автономный округ	114	7	127	1
Челябинская область	400	2	443	4
Республика Адыгея	29	0	27	0
Республика Калмыкия	14	0	14	0
Республика Крым	100	1	72	1
г. Севастополь	56	2	49	1
Краснодарский край	190	6	167	3
Астраханская область	117	1	123	0
Волгоградская область	145	0	185	0
Ростовская область	228	7	287	9
Республика Дагестан	77	0	77	17
Кабардино-Балкарская Республика	40	0	44	0
Карачаево-Черкесская Республика	12	0	10	0
Республика Северная Осетия - Алания	45	1	8	0
Республика Ингушетия	15	0	12	0
Чеченская Республика	53	0	62	4
Ставропольский край	116	0	111	1
Республика Алтай	22	0	22	0
Республика Тыва	69	3	78	1

Субъект Российской Федерации	2023		2024	
	Кол-во пожаров, ед	Погибших людей, чел	Кол-во пожаров, ед	Погибших людей, чел
Республика Хакасия	58	0	77	0
Алтайский край	208	2	211	2
Красноярский край	439	3	413	5
Иркутская область	510	1	418	3
Кемеровская область - Кузбасс	383	2	430	5
Новосибирская область	283	2	384	7
Омская область	217	0	178	2
Томская область	141	2	90	2
Республика Бурятия	98	0	97	1
Республика Саха (Якутия)	175	6	196	5
Забайкальский край	107	0	119	1
Камчатский край	44	0	47	2
Приморский край	776	4	712	1
Хабаровский край	477	1	417	3
Амурская область	116	0	103	1
Магаданская область	50	1	64	0
Сахалинская область	124	0	112	1
Еврейская автономная область	33	0	16	0
Чукотский автономный округ	11	0	7	0
Специальные управления ФПС ГПС	166	2	142	6
Донецкая Народная Республика	358	2	348	1
Луганская Народная Республика	81	0	147	2
Херсонская область	3	0	10	0
Запорожская область	2	0	41	1
<b>Россия</b>	<b>18413</b>	<b>157</b>	<b>18061</b>	<b>195</b>

Таблица 2

Поднадзорные объекты	2023	2024	Прирост, %	2023	2024	Прирост, %
	Кол-во пожаров, ед			Погибших людей, чел		
Здания производственного назначения	2 242	2 064	-7,9	30	54	80,0
Складские здания, сооружения	934	948	1,5	19	13	-31,6
Сельскохозяйственные здания	248	236	-4,8	4	8	100,0
Здания, сооружения и помещения предприятий торговли	2 019	2 155	6,7	11	11	0,0
Здания, помещения учебно-воспитательного назначения	309	348	12,6	0	1	+
Здания, помещения здравоохранения и социального обслуживания населения	258	282	9,3	4	5	25,0
Здания, помещения сервисного обслуживания населения	999	1 026	2,7	7	4	-42,9
Административные здания	839	813	-3,1	9	23	155,6
Здания, сооружения и помещения для культурно-досуговой деятельности населения и религ. обрядов	301	325	8,0	0	4	+
Здания и помещения для временного пребывания (проживания) людей	374	322	-13,9	13	5	-61,5
Другие объекты пожара	729	580	-20,4	12	20	66,7
Жилой сектор	9 161	8 962	-2,2	48	47	-2,1
<b>Россия</b>	<b>18 413</b>	<b>18 061</b>	<b>-1,9</b>	<b>157</b>	<b>195</b>	<b>24,2</b>

Таблица 3

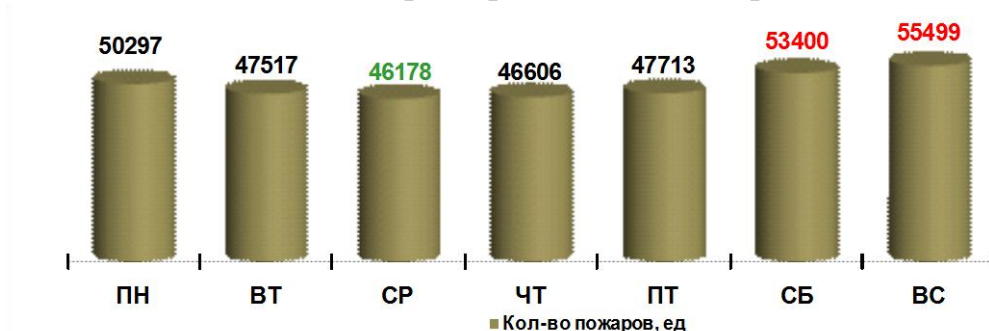
Виды объектов	2023		2024	
	Пожары, ед.	Гибель, чел.	Пожары, ед.	Гибель, чел.
<b>Поднадзорные объекты</b>	<b>18 413</b>	<b>157</b>	<b>18 061</b>	<b>195</b>
<b>из них объекты субъектов малого и среднего предпринимательства</b>	<b>5 906</b>	<b>48</b>	<b>5 986</b>	<b>83</b>
<b>% от общего количества на поднадзорных объектах</b>	<b>32</b>	<b>31</b>	<b>33</b>	<b>43</b>

На неподнадзорных объектах произошло 329 149 пожаров (АППГ – 342 479, -3,9 %), на которых погибло 7 350 человек (АППГ – 7 660, -4,0%).

В торгово-развлекательных центрах и подобных объектах зарегистрировано 392 пожара (АППГ- 369, 6,2%), на которых погиб 1 человек (АППГ – 4, -3 человека) и травмировано 5 человека (АППГ – 18, -13 человек).

Наибольшее количество пожаров происходило по воскресеньям – 55 499 (16% от общего количества) и по субботам – 53 400 (15,4%).

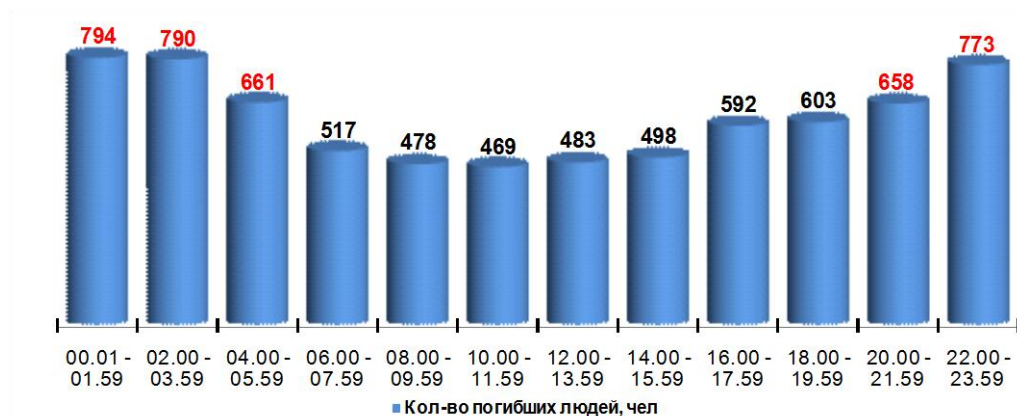
Наименьшее количество пожаров происходило по средам – 46 178 (13,3%)



Наибольшее количество погибших зарегистрировано по субботам и воскресеньям. Наименьшее количество погибших – по средам.



Наибольшее количество людей погибло на пожарах в вечернее, ночное и утреннее время (в период с 20.00 по 6.00) – 3 676 человек (48,7% от общего количества). В 229 случаях момент гибели человека не установлен.



## Распределение погибших по социальному положению

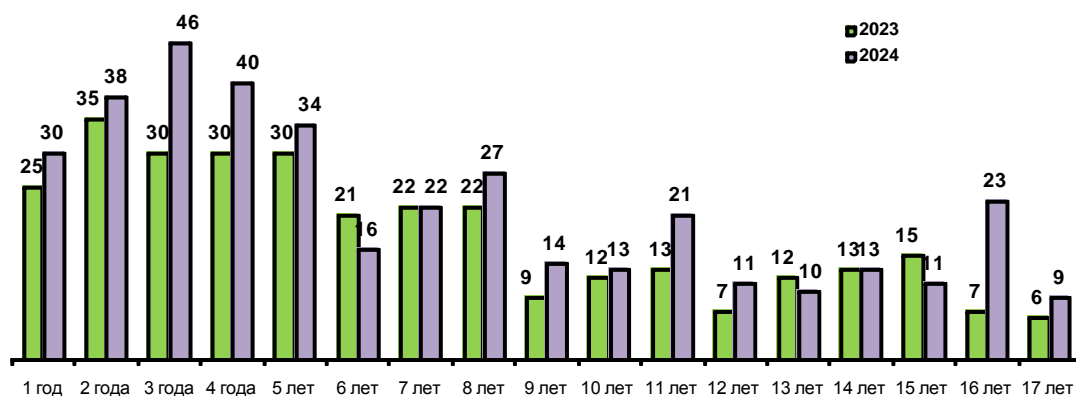
Наибольшее количество погибших составили пенсионеры – 2 452 человека (32,5% от общего количества погибших), социальное положение лица не установлено – 1 635 человек (21,7%) (таблица 4).

Таблица 4

Социальное положение погибших людей	2023	2024	Прирост к пр.г.%
Работник рабочих специальностей	570	539	-5,4
Инженерно-технический работник	9	13	44,4
Руководитель организации (предприятия)	4	5	25,0
Учащийся среднего и высш. проф. образовательного учреждения	8	9	12,5
Индивидуальный предприниматель	9	4	-55,6
Безработный (домохозяйка)	1125	1021	-9,2
Лицо, находящееся в местах лишения свободы	4	0	-
Домохозяйка	14	23	64,3
Работник пожарной охраны	9	12	33,3
Служащий	13	26	100,0
Прочее трудоспособное население	708	791	11,7
Ребенок дошкольного возраста	169	203	20,1
Ребенок младшего школьного возраста	71	75	5,6
Ребенок среднего и старшего школьного возраста	54	77	42,6
Пенсионер	2 671	2 452	-8,2
Инвалид	414	425	2,7
БОМЖ	228	222	-2,6
Иностранный гражданин	6	11	83,3
Лицо без гражданства	2	2	0,0
Социальное положение лица не установлено	1729	1635	-5,4

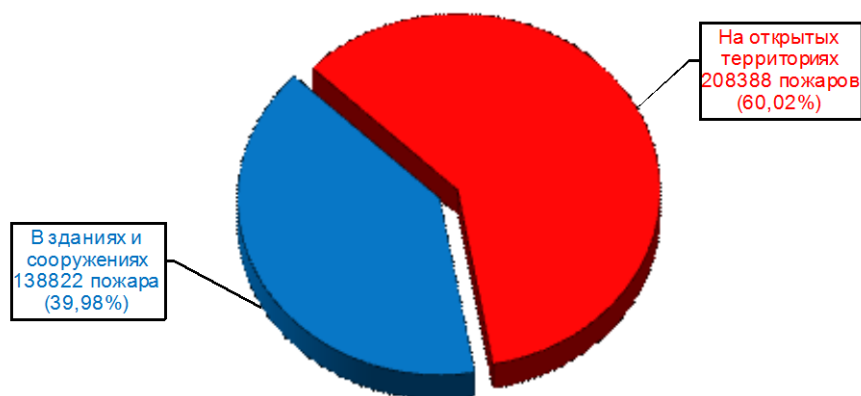
## Распределение погибших несовершеннолетних по возрасту

Наибольшее количество несовершеннолетних погибло в возрасте 3-х лет (46 детей), 4-х лет (40 детей), 2-х лет (38 детей).

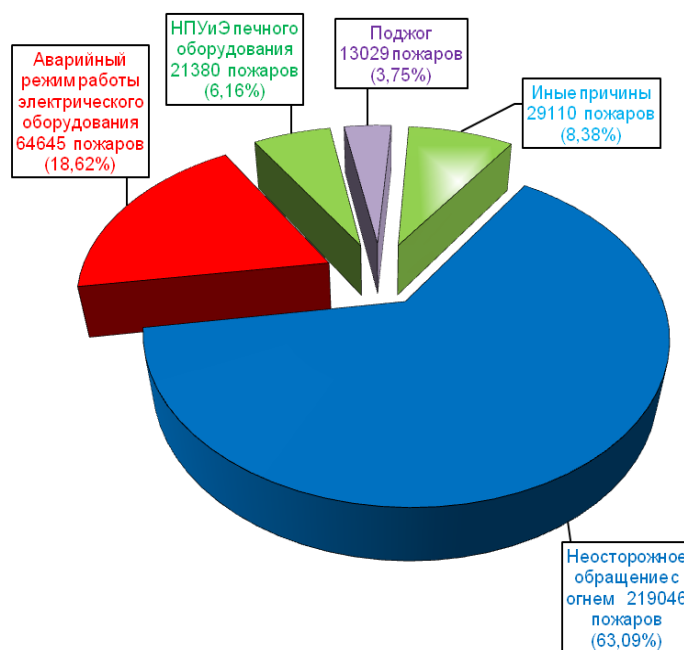


## 2. Обстановка с пожарами и их последствиями по группам объектов и причинам их возникновения

### 2.1. Группы объектов

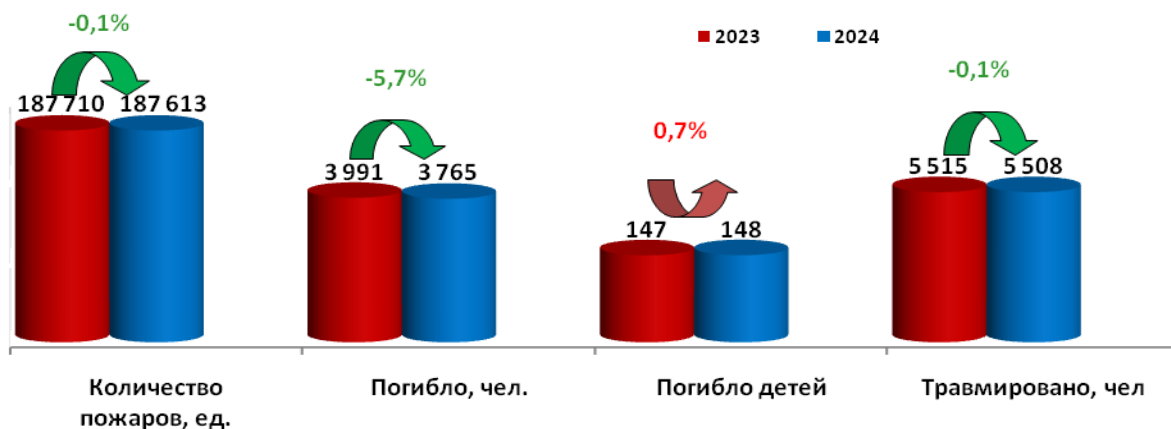


### 2.2. Группы причин



### 3. Обстановка с пожарами и их последствиями в городской местности

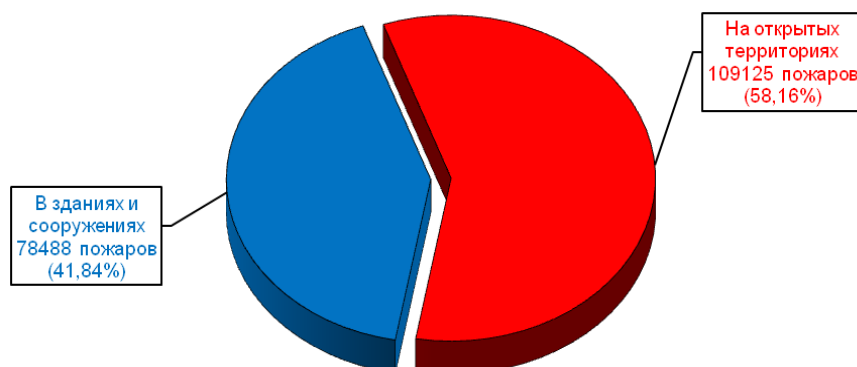
В городской местности зарегистрировано 187 613 пожаров (АППГ – 187 710, -0,1%), на которых погибло 3 765 человек (АППГ – 3 991, -5,7%), в том числе 148 несовершеннолетних (АППГ – 147, 0,7%), получили травмы 5 508 человек (АППГ – 5 515, -0,1%).



#### Основными причинами пожаров в городской местности являются

1. Неосторожное обращение с огнем – 123 390 пожаров (АППГ – 123 776, -0,3%), в том числе:
  - неосторожность при курении – 40 692 (АППГ – 35 216, 15,5%);
  - детская шалость – 1 076 (АППГ – 942, 14,2%).
2. Аварийный режим работы электрических сетей и оборудования – 33 865 (АППГ – 31 746, 6,7%).
3. Нарушение правил устройства и эксплуатации печного оборудования – 8 341 (АППГ – 9 159, -8,9%).
4. Поджог – 8 542 (АППГ – 8 830, -3,3%).
5. Нарушение правил устройства и эксплуатации транспортных средств – 5 887 (АППГ – 6 001, -1,9%).
6. Иные причины – 7 588 (АППГ – 8 198, -7,4%).

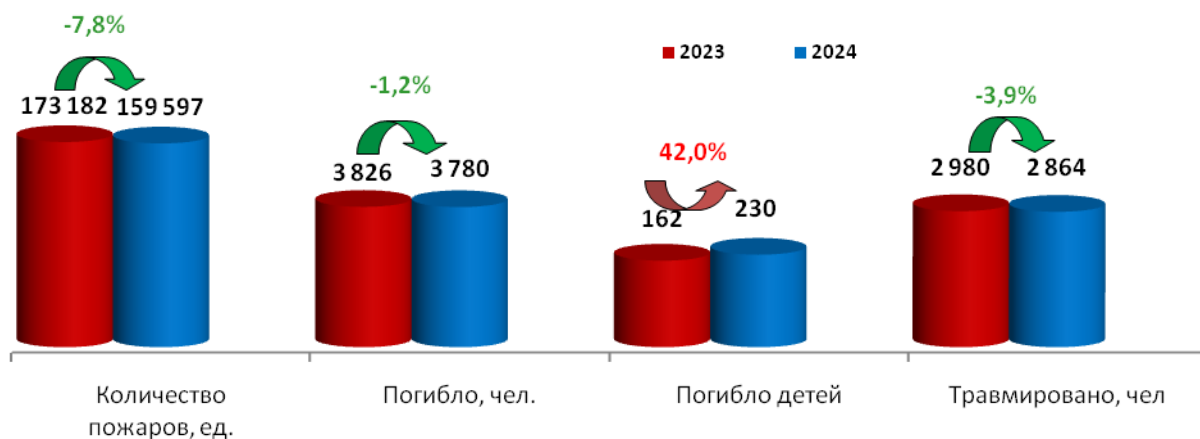
#### Обстановка с пожарами по группам объектов в городской местности





#### 4. Обстановка с пожарами и их последствиями в сельской местности

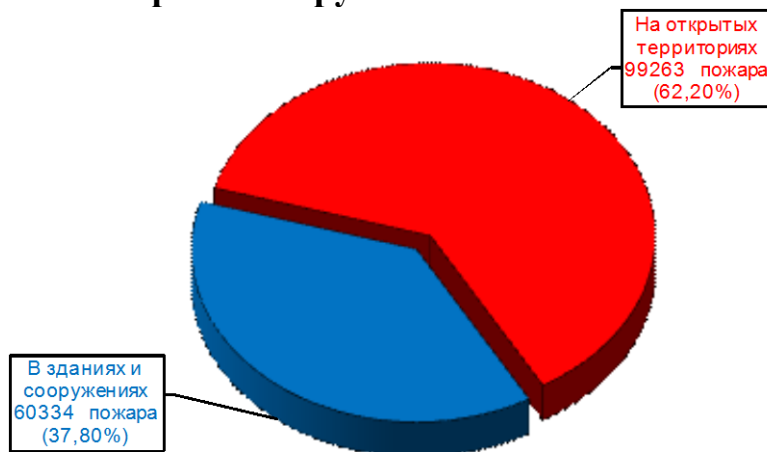
В сельской местности зарегистрировано 159 597 пожаров (АППГ – 173 182, -7,8 %), на которых погибло 3 780 человек (АППГ – 3 826, -1,2%), в том числе 230 несовершеннолетних (АППГ – 162, 42,0%), получили травмы 2 864 человека (АППГ – 2 980, -3,9%).



#### Основными причинами пожаров являются

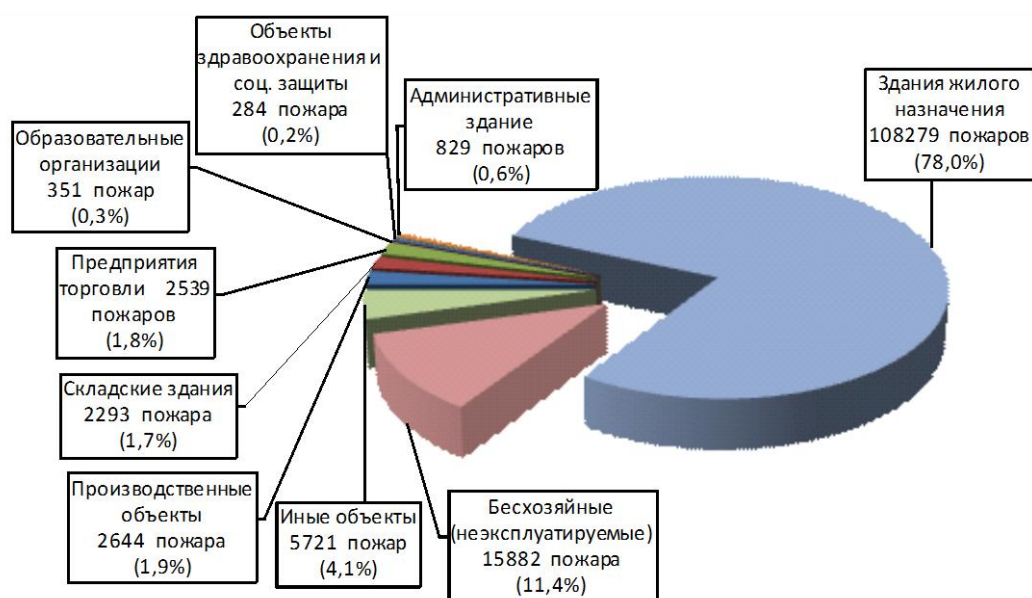
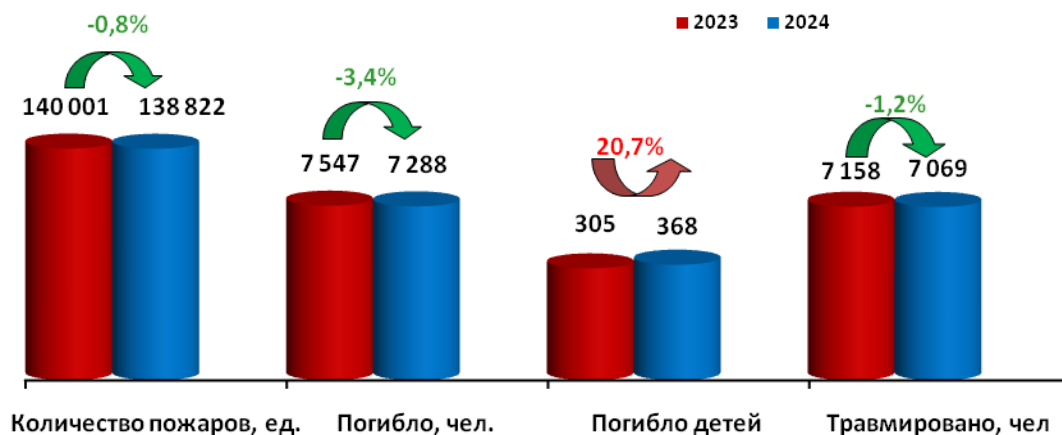
1. Неосторожное обращение с огнем – 97 396 пожаров (АППГ – 107 662, -9,5%), в том числе:
  - неосторожность при курении – 21 282 (АППГ – 20 012, 6,3%);
  - детская шалость – 910 (АППГ – 978, -7,0%).
2. Аварийный режим работы электрических сетей и оборудования – 30 778 (АППГ – 29 129, 5,7%).
3. Нарушение правил устройства и эксплуатации печного оборудования – 13 039 (АППГ – 14 736, -11,5%).
4. Поджог – 4 486 (АППГ – 4 844, -7,4%).
5. Нарушение правил устройства и эксплуатации транспортных средств – 4 015 (АППГ – 4 304, -6,7%).
6. Иные причины – 9 883 (АППГ – 12 507, -21,0%).

#### Обстановка с пожарами по группам объектов в сельской местности



## 5. Обстановка с пожарами и их последствиями в зданиях и сооружениях

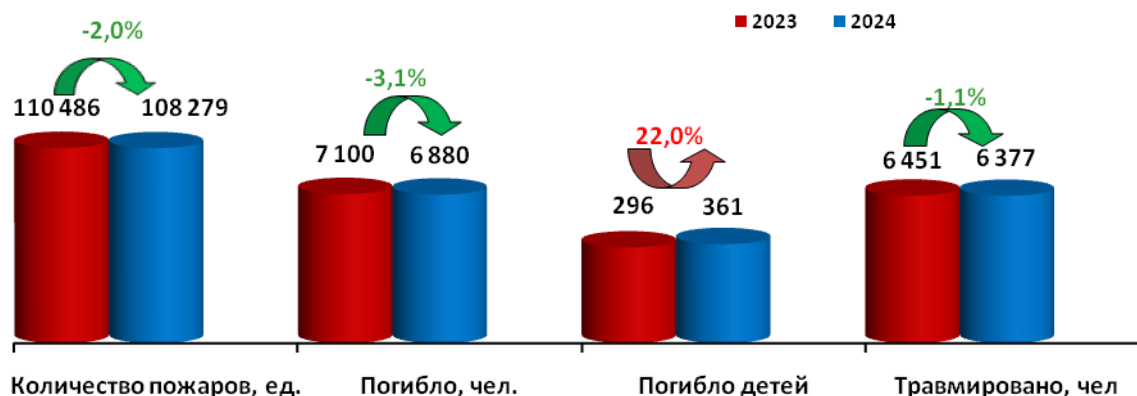
### 5.1. Общие сведения



### Распределение пожаров по основным причинам в зданиях и сооружениях

1. Неосторожное обращение с огнем – 42 589 пожаров (АППГ – 43 643, -2,4%), в том числе:
  - неосторожность при курении – 16 543 (АППГ – 16 486, 0,3%);
  - детская шалость – 1 215 (АППГ – 1 105, 10,0%).
2. Аварийный режим работы электрических сетей и оборудования – 59 343 пожара (АППГ – 56 406, 5,2%).
3. Нарушение правил устройства и эксплуатации печного оборудования – 21 380 (АППГ – 23 895, -10,5%).
4. Поджог – 8 152 (АППГ – 8 629, -5,5%).
5. Иные причины – 7 358 (АППГ – 7 428, -0,9%).

## 5.2. Пожары в зданиях жилого назначения



Наибольшее количество пожаров данной категории произошло в многоквартирных жилых домах произошло 30 234 пожара (АППГ – 31 966, -5,4%), на которых погибло 3 812 человек (АППГ – 3 934, -3,1%), в том числе 234 несовершеннолетних (АППГ – 187, 25,1%), и получили травмы 2 147 человек (АППГ – 2 239, -4,1%).

В многоквартирных жилых домах 29 176 пожаров (АППГ – 29 624, -1,5%), на которых погибло 2 224 человека (АППГ – 2 329, -4,5%), в том числе 99 несовершеннолетних (АППГ – 84, 17,9%), и получили травмы 3 141 человек (АППГ – 3 100, 1,3%).

На иные объекты жилого назначения, в том числе дачные (садовые дома, бани, надворные постройки и т.п.), приходится 48 869 пожаров (АППГ – 48 896, -0,1%), на которых погибло 844 человека (АППГ – 837, 0,8%) и получили травмы 1 089 человек (АППГ – 1 112, -2,1%).

Таблица 5

Объект пожара	Кол-во пожаров, ед	% от общ. кол-ва	Погибло, чел.	% от общ. кол-ва	Погибло детей, чел.	% от общ. кол-ва	Травмировано, чел.	% от общ. кол-ва
<b>Здания жилого назначения, надворные постройки</b>	<b>108 279</b>	<b>31,2</b>	<b>6 880</b>	<b>91,2</b>	<b>361</b>	<b>95,5</b>	<b>6 377</b>	<b>76,2</b>
Садовый дом, дача и др.	6 171	1,8	333	4,4	14	3,7	286	3,4
Вагончик для жилья, дом мобильного типа, палатка и др. строение	1 684	0,5	80	1,1	0	0,0	45	0,5
Надворная постройка	425	0,1	0	0,0	0	0,0	7	0,1
Прочее здание жилого назначения, надворная постройка	16 365	4,7	226	3,0	5	1,3	256	3,1
Одноквартирный жилой дом	30 234	8,7	3 812	50,5	234	61,9	2 147	25,6
Многоквартирный жилой дом	29 176	8,4	2 224	29,5	99	26,2	3 141	37,5
Гараж, тент-укрытие и т.д. на территории домовладения	6 988	2,0	93	1,2	1	0,3	248	3,0
Баня, сауна на территории домовладения	17 112	4,9	112	1,5	8	2,1	247	3,0
Ограждение, забор на территории домовладения	124	0,0	0	0,0	0	0,0	0	0,0

### **Распределение пожаров по основным причинам в зданиях жилого назначения**

1. Неосторожное обращение с огнем – 27 926 пожаров (АППГ – 29 540, -5,5%), в том числе:
  - неосторожность при курении – 12 326 (АППГ – 12 903, -4,5%);
  - детская шалость – 803 (АППГ – 790, 1,6%).
2. Аварийный режим работы электрических сетей и оборудования – 49 191 пожар (АППГ – 46 974, 4,7%).
3. Нарушение правил устройства и эксплуатации печного оборудования – 20 143 (АППГ – 22 489, -10,4%).
4. Поджог – 5 874 (АППГ – 6 358, -7,6%).
5. Иные причины – 5 145 (АППГ – 5 125, 0,4%).

### **5.3. Пожары в зданиях образовательных организаций**

В зданиях образовательных организаций произошло 351 пожар (АППГ – 311, 12,9%), на которых погиб 1 человек (АППГ – 0), получил травмы 3 человека (АППГ – 3, 0,0%).

### **Распределение пожаров по основным причинам в зданиях образовательных организаций**

1. Аварийный режим работы электрических сетей и оборудования – 245 пожаров (АППГ – 233, 5,2%).
2. Неосторожное обращение с огнем – 57 (АППГ – 51, 11,8%), в том числе:
  - неосторожность при курении – 7 (АППГ – 9, -22,2%);
  - детская шалость – 12 (АППГ – 11, 9,1).
3. Поджог – 27 (АППГ – 10, 170,0%).
4. Иные причины – 22 (АППГ – 17, 29,4%).

### **5.4. Пожары на объектах здравоохранения и социального обслуживания**

На объектах здравоохранения и социальной защиты произошло 284 пожара (АППГ – 261, 8,8%), на которых погибло 5 человек (АППГ – 4, 25,0%), получили травмы 23 человека (АППГ – 5, 360,0%).

### **Распределение пожаров по основным причинам в зданиях здравоохранения и социального обслуживания**

1. Аварийный режим работы электрических сетей и оборудования – 190 пожаров (АППГ – 176, 8,0%).
2. Неосторожное обращение с огнем – 52 (АППГ – 51, 2,0%), в том числе неосторожность при курении – 18 (АППГ – 22, -18,2%);
3. Поджог – 27 (АППГ – 24, 12,5%).
4. Иные причины – 15 (АППГ – 10, 50,0%).

## **6. Обстановка с пожарами и их последствиями на открытых территориях**

На открытых территориях произошло 208 388 пожаров (АППГ – 220 891 -5,7%), на которых погибло 257 человек (АППГ – 270, -4,8%), получили травмы 1303 человека (АППГ – 1337, -2,5%).

### **Распределение по объектам пожаров на открытых территориях**

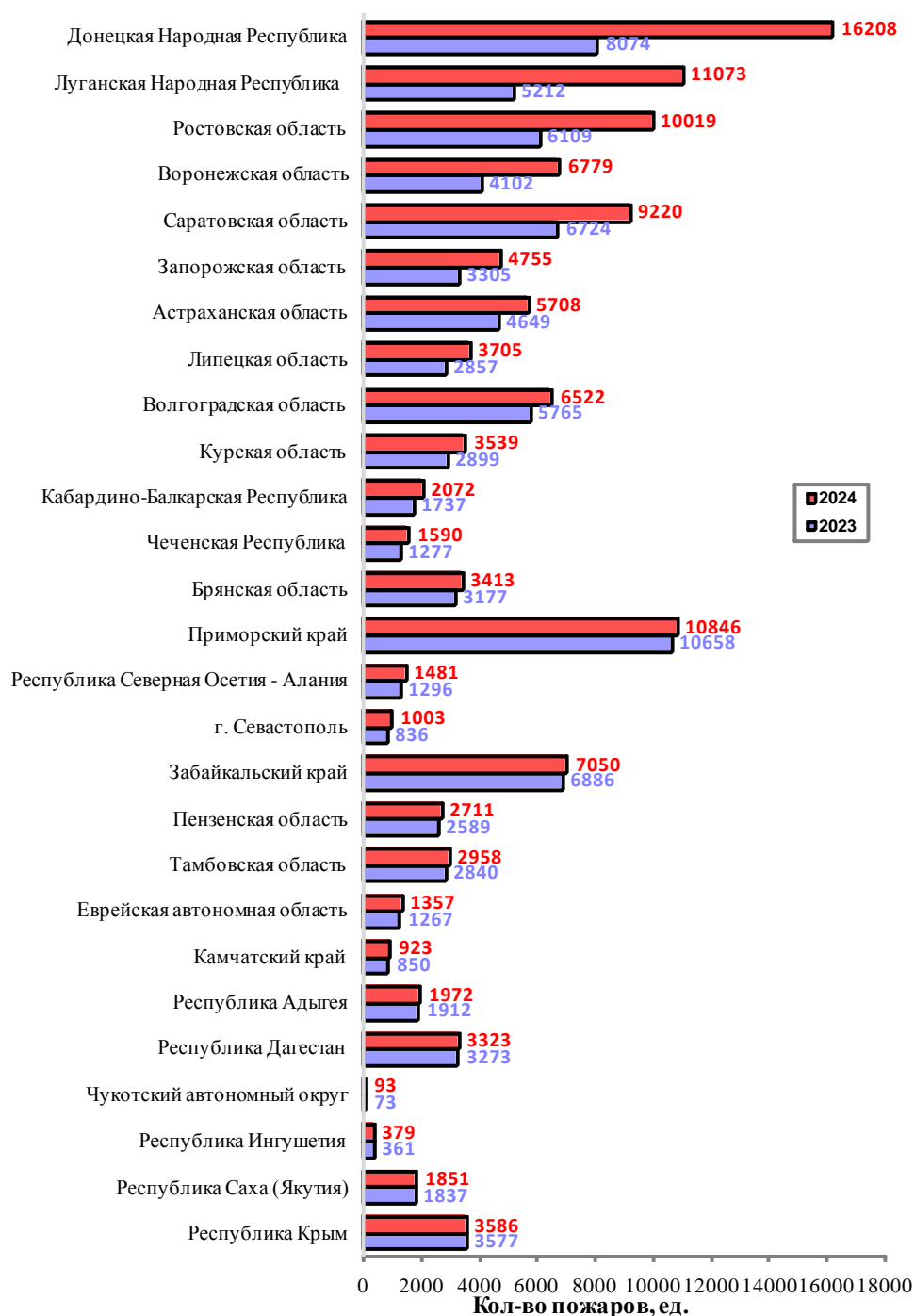
1. Бытовые отходы (в том числе в контейнерах и баках) – 94 683 пожара (АППГ – 92 874, 1,9%);
2. Горение сухой растительности (травы, стерня, пожнивные остатки) – 85 801 (АППГ – 97 836, -12,3%);
3. На иных объектах 27 904 (АППГ – 30 181, -7,5%).

### **Распределение по основным причинам пожаров на открытых территориях**

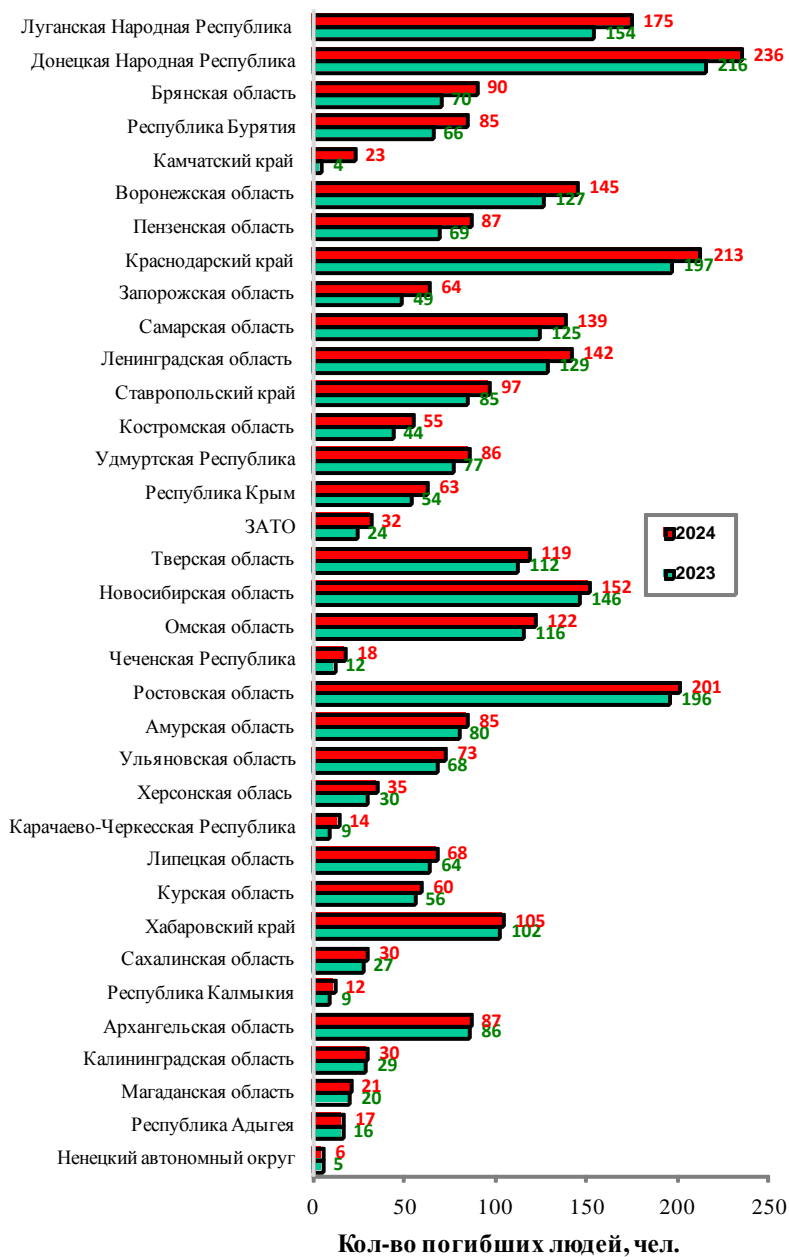
1. Неосторожное обращение с огнем – 178 197 пожаров (АППГ – 187 795, -5,1%), в том числе:
  - неосторожность при курении – 45 431 (АППГ – 38 742, 17,3%);
  - детская шалость – 771 (АППГ – 815, -5,4%).
2. Поджог – 4 876 (АППГ – 5 045, -3,3%).
3. Иные причины – 25 315 (АППГ – 28 051, -9,8%).

## 7. Описание отрицательных показателей обстановки с пожарами и их последствиями в Российской Федерации

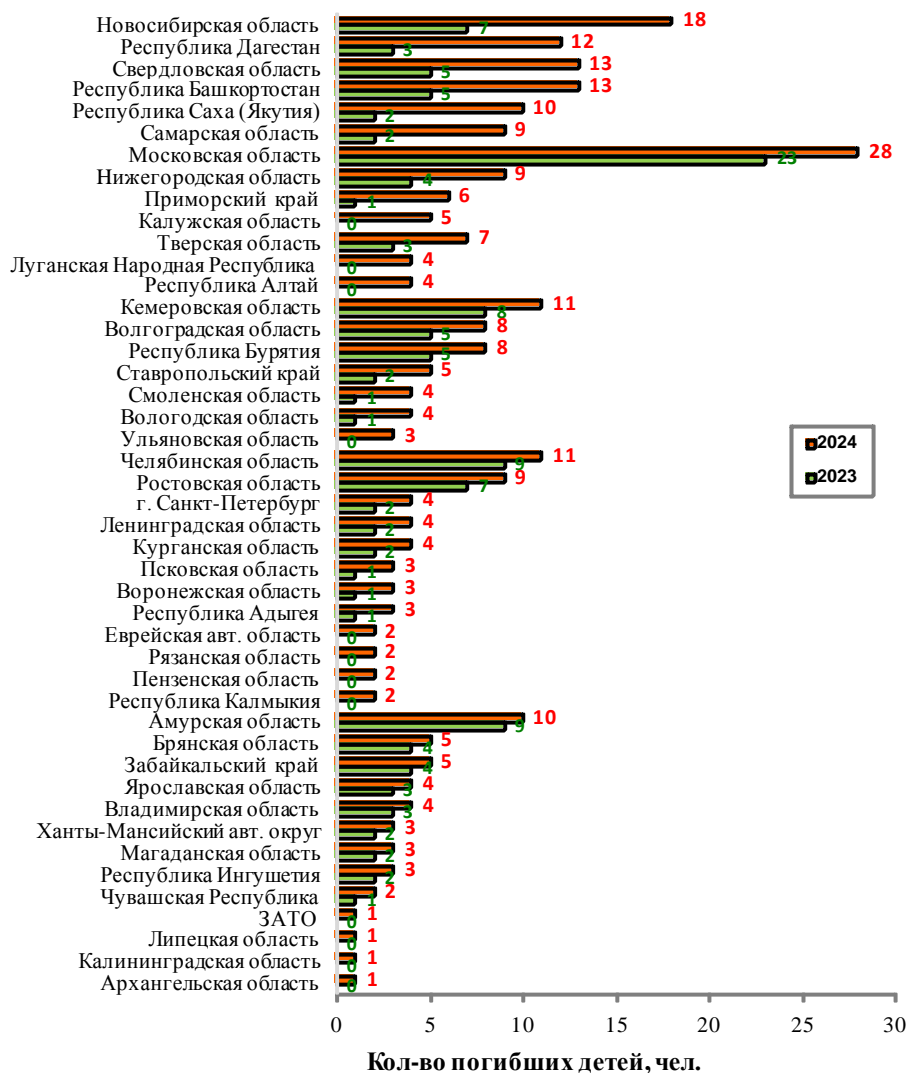
В 27 субъектах Российской Федерации отмечается рост количества пожаров.



В 34 субъектах Российской Федерации и ЗАТО зарегистрировано увеличение количества погибших на пожарах людей.



В 44 субъектах Российской Федерации и ЗАТО зарегистрировано увеличение количества погибших на пожарах детей.





В 36 субъектах Российской Федерации и ЗАТО зарегистрировано увеличение количества травмированных на пожарах людей.

